

## ОТЧЕТ О ФИНАНСОВЫХ РЕЗУЛЬТАТАХ ДЕЯТЕЛЬНОСТИ УЧРЕЖДЕНИЯ

на 01 Января 20 23 г.

Учреждение: МАОУ СОШ № 43 с углубленным изучением отдельных предметов

Обособленное подразделение: \_\_\_\_\_

Учредитель: Департамент образования Администрации города Екатеринбурга

Наименование органа, осуществляющего полномочия учредителя: \_\_\_\_\_

Периодичность: годовая

Единица измерения: руб.

	КОДЫ
Форма по ОКУД	0503721
Дата	01.01.2023
по ОКПО	44148086
ИНН	6660015011
по ОКТМО	65701000
по ОКПО	02115977
ИНН	6661015945
Глава по БК	906
по ОКЕИ	383

Наименование показателя	Код строки	Код аналитики	Деятельность с целевыми средствами	Деятельность по государственному заданию	Приносящая доход деятельность	Итого
1	2	3	4	5	6	7
<b>Доходы (стр. 030 + стр. 040 + стр. 050 + стр. 060 + стр. 070 + стр. 090 + стр. 100 + стр. 110)</b>						
<i>Доходы от собственности</i>	010	100	11 934 767,36	61 817 360,45	5 251 024,97	79 003 152,78
в том числе:	030	120	-	-	315 202,24	315 202,24
Доходы от операционной аренды	030	121	-	-	315 202,24	315 202,24
<i>Доходы от оказания платных услуг (работ), компенсаций затрат</i>	040	130	-	58 615 947,42	4 847 945,01	63 463 892,43
в том числе:						
Доходы от оказания платных услуг (работ)	040	131	-	58 615 947,42	4 223 622,25	62 839 569,67
Доходы от компенсации затрат	040	134	-	-	77 068,19	77 068,19
Доходы по условным арендным платежам	040	135	-	-	507 006,17	507 006,17
Доходы от возмещений Фондом социального страхования Российской Федерации расходов	040	139	-	-	40 248,40	40 248,40
<i>Штрафы, пени, неустойки, возмещения ущерба</i>	050	140	-	-	-	-
в том числе:						
<i>Безвозмездные поступления текущего характера</i>	060	150	11 934 767,36	-	5,72	11 934 773,08
в том числе:						
Поступления текущего характера бюджетным и автономным учреждениям от сектора государственного управления	060	152	11 934 767,36	-	-	11 934 767,36
Поступления текущего характера от иных резидентов (за исключением сектора государственного управления и организаций государственного сектора)	060	155	-	-	5,72	5,72
<i>Безвозмездные поступления капитального характера</i>	070	160	-	-	-	-
в том числе:						
<i>Доходы от операций с активами</i>	090	170	-	3 201 413,03	87 372,00	3 289 285,03

в том числе:

Доходы от выбытия активов

Чрезвычайные доходы от операций с активами

Доходы от оценки активов и обязательств

090	172	-	11 975 852,87	83 888,00	12 059 740,87
090	173	-	-	3 984,00	3 984,00
090	176	-	- 8 774 439,84	-	- 8 774 439,84

Наименование показателя	Код строки	Код аналитики	Деятельность с целевыми средствами	Деятельность по государственному заданию	Приносящая доход деятельность	Итого
1	2	3	4	5	6	7
<i>Прочие доходы</i>	100	180	-	-	-	-
в том числе:						
<i>Безвозмездные неденежные поступления в сектор государственного управления</i>	110	190	-	-	-	-
в том числе:						
<b>Расходы (стр.160 + стр.170 + стр. 190 + стр. 210 + стр. 230 + стр. 240 + стр. 250 + стр. 260 + стр. 270)</b>						
<i>Оплата труда и начисления на выплаты по оплате труда</i>	150	200	12 170 637,64	66 189 836,47	4 130 913,62	82 491 387,73
в том числе:	160	210	3 804 784,17	48 752 509,60	1 602 554,66	54 159 848,43
Заработная плата	160	211	2 922 870,03	37 499 820,36	1 231 998,36	41 654 688,75
Начисления на выплаты по оплате труда	160	213	881 914,14	11 252 689,24	370 556,30	12 505 159,68
<i>Оплата работ, услуг</i>	170	220	20 000,00	3 899 001,69	1 415 081,71	5 334 083,40
в том числе:						
Услуги связи	170	221	-	72 091,62	9 324,70	81 416,32
Коммунальные услуги	170	223	-	2 009 493,00	465 840,90	2 475 333,90
Работы, услуги по содержанию имущества	170	225	20 000,00	245 986,28	173 608,64	439 594,92
Прочие работы, услуги	170	226	-	1 571 430,79	766 307,47	2 337 738,26
<i>Обслуживание долговых обязательств</i>	190	230	-	-	-	-
в том числе:						
<i>Безвозмездные перечисления текущего характера организациям</i>	210	240	-	-	85 061,08	85 061,08
в том числе:						
Безвозмездные перечисления (передачи) текущего характера сектора государственного управления	210	241	-	-	85 061,08	85 061,08
<i>Безвозмездные перечисления бюджетам</i>	230	250	-	-	-	-
в том числе:						
<i>Социальное обеспечение</i>	240	260	8 345 853,47	295 877,01	-	8 641 730,48
в том числе:						
Пособия по социальной помощи населению в натуральной форме	240	263	8 345 853,47	-	-	8 345 853,47
Социальные пособия и компенсации персоналу в денежной форме	240	266	-	295 877,01	-	295 877,01
<i>Расходы по операциям с активами</i>	250	270	-	11 593 079,19	738 284,94	12 331 364,13
в том числе:						
Амортизация	250	271	-	11 036 281,02	81 672,52	11 117 953,54
Расходование материальных запасов	250	272	-	556 798,17	656 612,42	1 213 410,59
<i>Безвозмездные перечисления капитального характера организациям</i>	260	280	-	63 396,50	-	63 396,50

в том числе:

Безвозмездные перечисления капитального характера государственным  
(муниципальным) учреждениям


260	281	-	63 396,50	-	63 396,50
-----	-----	---	-----------	---	-----------

Наименование показателя	Код строки	Код аналитики	Деятельность с целевыми средствами	Деятельность по государственному заданию	Приносящая доход деятельность	Итого
1	2	3	4	5	6	7
Прочие расходы	270	290	-	1 585 972,48	289 931,23	1 875 903,71
в том числе:						
Налоги, пошлины и сборы	270	291	-	1 585 972,48	161 318,52	1 747 291,00
Штрафы за нарушение законодательства о налогах и сборах, законодательства о страховых взносах	270	292	-	-	811,87	811,87
Другие экономические санкции	270	295	-	-	127 800,84	127 800,84
<b>Чистый операционный результат (стр.301 - стр.302); (стр.310 + стр.410)</b>	300		- 235 870,28	- 4 372 476,02	1 120 111,35	- 3 488 234,95
<i>Операционный результат до налогообложения (стр.010 - стр.150)</i>	301		- 235 870,28	- 4 372 476,02	1 120 111,35	- 3 488 234,95
<i>Налог на прибыль</i>	302		-	-	-	-
<b>Операции с нефинансовыми активами (стр.320 + стр.330 + стр.350 + стр.360 + стр.370 + стр.380 + стр.390 + стр.400)</b>	310		10 560,00	- 17 243 429,91	80 953,00	- 17 151 916,91
<i>Чистое поступление основных средств</i>	320		-	- 8 731 644,97	- 37 836,72	- 8 769 481,69
в том числе:						
увеличение стоимости основных средств	321	310	-	2 375 988,54	45 095,80	2 421 084,34
уменьшение стоимости основных средств	322	41X	-	11 107 633,51	82 932,52	11 190 566,03
<i>Чистое поступление нематериальных активов</i>	330		-	-	-	-
в том числе:						
увеличение стоимости нематериальных активов	331	320	-	-	-	-
уменьшение стоимости нематериальных активов	332	42X	-	-	-	-
<i>Чистое поступление произведенных активов</i>	350		-	- 8 774 439,84	-	- 8 774 439,84
в том числе:						
увеличение стоимости произведенных активов	351	330	-	-	-	-
уменьшение стоимости произведенных активов	352	43X	-	8 774 439,84	-	8 774 439,84
<i>Чистое поступление материальных запасов</i>	360		10 560,00	704 026,69	125 623,07	840 209,76
в том числе:						
увеличение стоимости материальных запасов	361	340	10 560,00	1 260 824,86	814 156,16	2 085 541,02
из них:						
уменьшение стоимости материальных запасов	362	440	-	556 798,17	688 533,09	1 245 331,26
из них:						
<i>Чистое поступление прав пользования</i>	370		-	-	-	-
в том числе:						
увеличение стоимости прав пользования	371	35X	-	173 900,00	-	173 900,00
уменьшение стоимости прав пользования	372	45X	-	173 900,00	-	173 900,00
<i>Чистое изменение затрат на изготовление готовой продукции (работ, услуг)</i>	390		-	-	-	-

Наименование показателя	Код строки	Код аналитики	Деятельность с целевыми средствами	Деятельность по государственному заданию	Приносящая доход деятельность	Итого
1	2	3	4	5	6	7
в том числе:						
увеличение затрат	391	X	-	129 080 934,98	6 499 801,15	135 580 736,13
уменьшение затрат	392	X	-	129 080 934,98	6 499 801,15	135 580 736,13
<b>Чистое изменение расходов будущих периодов</b>	400	X	-	- 441 371,79	- 6 833,35	- 448 205,14
<b>Операции с финансовыми активами и обязательствами (стр.420 стр.510)</b>	410		- 246 430,28	12 870 953,89	1 039 158,35	13 663 681,96
<i>Операции с финансовыми активами (стр.430 + стр.440 + стр.450 + стр.460 + стр.470 + стр.480)</i>	420		- 8 112 108,62	152 626 262,87	1 259 724,09	145 773 878,34
<i>Чистое поступление денежных средств и их эквивалентов</i>	430		- 123 990,62	-	1 011 747,16	887 756,54
в том числе:						
поступление денежных средств и их эквивалентов	431	510	13 328 643,07	58 707 859,08	10 210 507,14	82 247 009,29
выбытие денежных средств и их эквивалентов	432	610	13 452 633,69	58 707 859,08	9 198 759,98	81 359 252,75
<i>Чистое поступление ценных бумаг, кроме акций</i>	440		-	-	-	-
в том числе:						
увеличение стоимости ценных бумаг, кроме акций и иных финансовых инструментов	441	520	-	-	-	-
уменьшение стоимости ценных бумаг, кроме акций и иных финансовых инструментов	442	620	-	-	-	-
Чистое поступление акций и иных финансовых инструментов	450		-	-	-	-
в том числе:						
увеличение стоимости акций и иных финансовых инструментов	451	530	-	-	-	-
уменьшение стоимости акций и иных финансовых инструментов	452	630	-	-	-	-
<i>Чистое предоставление займов (ссуд)</i>	460		-	-	-	-
в том числе:						
увеличение задолженности по предоставленным займам (ссудам)	461	540	-	-	-	-
уменьшение задолженности по предоставленным займам (ссудам)	462	640	-	-	-	-
<i>Чистое поступление иных финансовых активов</i>	470		-	-	-	-
в том числе:						
увеличение стоимости иных финансовых активов	471	550	-	-	-	-
уменьшение стоимости иных финансовых активов	472	650	-	-	-	-
<i>Чистое увеличение дебиторской задолженности</i>	480		- 7 988 118,00	152 626 262,87	247 976,93	144 886 121,80
в том числе:						
увеличение дебиторской задолженности	481	560	33 083 163,07	320 192 535,93	5 424 912,37	358 700 611,37
уменьшение дебиторской задолженности	482	660	41 071 281,07	167 566 273,06	5 176 935,44	213 814 489,57

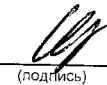
Наименование показателя	Код строки	Код аналитики	Деятельность с целевыми средствами	Деятельность по государственному заданию	Приносящая доход деятельность	Итого
1	2	3	4	5	6	7
<b>Операции с обязательствами (стр.520 + стр.530 + стр.540 + стр.550 + стр.560)</b>						
<i>Чистое увеличение задолженности по внутренним привлеченным заимствованиям</i>	510		- 7 865 678,34	139 755 308,98	220 565,74	132 110 196,38
в том числе:						
увеличение задолженности по внутренним привлеченным заимствованиям	520		-	-	-	-
уменьшение задолженности по внутренним привлеченным заимствованиям	521	710	-	-	-	-
<i>Чистое увеличение задолженности по внешним привлеченным заимствованиям</i>	522	810	-	-	-	-
в том числе:						
увеличение задолженности по внешним привлеченным заимствованиям	530		-	-	-	-
уменьшение задолженности по внешним привлеченным заимствованиям	531	720	-	-	-	-
<i>Чистое увеличение прочей кредиторской задолженности</i>	532	820	-	-	-	-
в том числе:						
увеличение прочей кредиторской задолженности	540		- 123 990,62	- 52 272,48	154 359,04	- 21 904,06
уменьшение прочей кредиторской задолженности	541	730	12 903 328,62	64 331 568,03	9 548 120,48	86 783 017,13
<i>Чистое изменение доходов будущих периодов</i>	542	830	13 027 319,24	64 383 840,51	9 393 761,44	86 804 921,19
<i>Чистое изменение резервов предстоящих расходов</i>	550	X	- 7 994 168,00	140 653 880,00	4,28	132 659 716,28
	560	X	252 480,28	- 846 298,54	66 202,42	- 527 615,84

Руководитель



Белова Е.Г.  
(расшифровка подписи)

Главный бухгалтер



Шайхутдинова Ю.Н.  
(расшифровка подписи)

Филиал – Централизованная бухгалтерия образовательных учреждений Кировского района

ИНН 6658456869 КПП 665801001 ОГРН 1146658009728

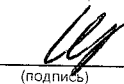
620062, Екатеринбург г. Первомайская ул, д. 76а

(наименование, ОГРН, ИНН, КПП, местонахождение)

Централизованная бухгалтерия

Руководитель  
(уполномоченное лицо)

Начальник филиала  
(должность)



Шайхутдинова Ю.Н.  
(расшифровка подписи)

Исполнитель

Зам.начальника  
(должность)



Бабушкина В.А.  
(расшифровка подписи)

(телефон, e-mail)

" 24 " Января 20 23 г.

**ДОКУМЕНТ ПОДПИСАН  
ЭЛЕКТРОННОЙ ПОДПИСЬЮ**

**СВЕДЕНИЯ О СЕРТИФИКАТЕ ЭП**

Сертификат 603332450510203670830559428146817986133868575989

Владелец Белова Елена Геннадьевна

Действителен с 28.02.2022 по 28.02.2023